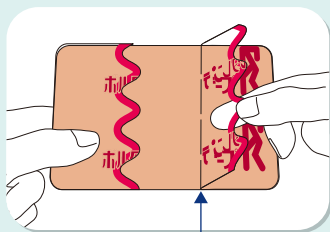




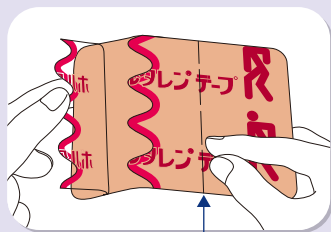
貼る場所に応じた 2つのフィルムのはがし方

●腰、ひざなどに貼る場合は
フィルムを
中央からはがします。



ミシン目のラインは
切らないようにしてください。

●肩などに貼る場合は
フィルムを
端からはがします。



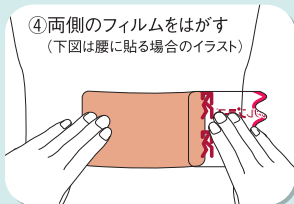
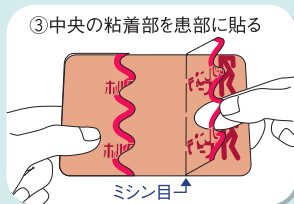
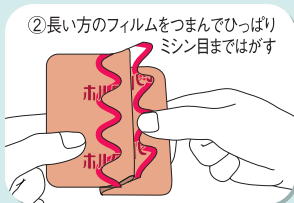
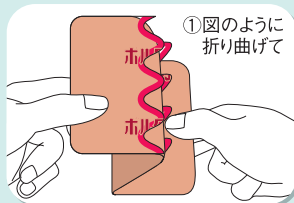
ミシン目のラインは
切らないようにしてください。



ボルトレンテープ・テープLを貼るときのアドバイス

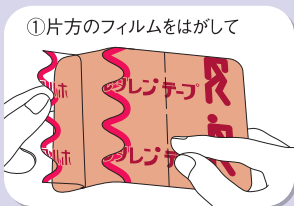
- 夜寝る前に貼ることをおすすめします。
- 汗をかいている場合は、
きれいにふきとってから貼ってください。
- お風呂上りに貼る場合は、
汗がおさまってから貼ってください。

▶ 腰、ひざなどに貼る場合



⑤ 最後に皮膚になじむまでしっかり押さえます。

▶ 肩などに貼る場合



③ 最後に皮膚になじむまでしっかり押さえます。

貼るときの注意

- 医師の指示に従って使用してください。
- 損傷皮膚及び粘膜に使用しないでください。
- 湿疹又は発疹の部位に使用しないでください。

詳しくは、

www.voltaren.jp



販売 ノバルティス ファーマ株式会社

VOT001G (N005) T50M
2008年1月作成